












BUREAUX

	Montant HT Surface	Rôle exercé Mission	Année Avancement	
<p>MUTUALITÉ SOCIALE AGRICOLE D'ILE DE FRANCE Construction de la MSA du Mée sur Seine</p> <p>Maître d'Ouvrage MUTUALITÉ SOCIALE AGRICOLE D'ILE DE FRANCE</p> <p>Architecte AGENCE PACE – Reims</p>	<p>2,09 M€ 1 500 m²</p>	<p>Ingénierie Courants forts Courants faibles</p> <p>Base +EXE+ HQE</p>	<p>2007 Phase AOR</p>	
<p>SIEGE DE LA COMMUNAUTE DE COMMUNES DE CHAMPAGNE VESLE A GUEUX Construction du siège de la communauté de communes de Champagne Vesle à Gueux</p> <p>Maître d'Ouvrage COMMUNAUTE DE COMMUNES DE CHAMPAGNE VESLE</p> <p>Architecte AGENCE AAT ARCHITECTURE – Reims</p>	<p>1,3 M€ 932 m²</p>	<p>Ingénierie Courants forts Courants faibles</p> <p>Base</p>	<p>2007 Terminé</p>	
<p>PEPINIERE D'ENTREPRISES ZAC DU MONT BERNARD A CHALONS EN CHAMPAGNE Construction d'une pépinière technologique</p> <p>Maître d'Ouvrage SEMCHA</p> <p>Architecte AGENCE PACE – Reims</p>	<p>2,3 M€ 1 600 m²</p>	<p>Ingénierie Courants forts Courants faibles</p> <p>Base Démarche HQE</p>	<p>2007 Terminé</p>	
<p>SIEGE SOCIAL DE LA SA d'HLM MON LOGIS A SAINTE SAVINE Construction d'un accueil visiteurs, de trois niveaux de locaux de travail et de bureaux</p> <p>Maître d'Ouvrage SA HLM MON LOGIS</p> <p>Architecte AGENCE PACE – Reims</p>	<p>5,74 M€ 4 111 m²</p>	<p>Ingénierie Courants forts Courants faibles</p> <p>Base + HQE</p>	<p>2006 Terminé</p>	
<p>MUTUALITÉ SOCIALE AGRICOLE DE L' AISNE Reconstruction du siège social de la MSA de l'Aisne à Laon</p> <p>Maître d'Ouvrage MUTUALITÉ SOCIALE AGRICOLE DE L' AISNE</p> <p>Architecte AGENCE PACE – Reims</p>	<p>5,98 M€ 6 171 m²</p>	<p>Ingénierie Courants forts Courants faibles Coordonnateur SSI</p> <p>Base + EXE +SSI</p>	<p>2006 Terminé</p>	
<p>RECONSTRUCTION DU SIEGE SOCIAL DU CHAMPAGNE MAILLY GRAND CRU À MAILLY Reconstruction du siège social du Champagne Mailly Grand cru comprenant un espace accueil public, des bureaux, salle de visite et salle de réception</p> <p>Maître d'Ouvrage CHAMPAGNE MAILLY GRAND CRU</p> <p>Architecte AGENCE PACE – Reims</p>	<p>2,15 M€ 2 895 m²</p>	<p>Ingénierie Courants forts Courants faibles</p> <p>Base + EXE</p>	<p>2003 Terminé</p>	




INDUSTRIE

	Montant HT Surface	Rôle exercé Mission	Année Avancement	
<p>CIMETIERE AMERICAIN A FERRE EN TARDENOIS Construction d'un mémorial comprenant ateliers, station service, bureaux et espace de restauration</p> <p>Maître d'Ouvrage AMERICAN BATTLE MONUMENT COMMISSION</p> <p>Architecte AGENCE PACE - Reims</p>	<p>1,17 M€ 630 m²</p>	<p>Ingénierie Courants forts Courants faibles Base</p>	<p>2009 Phase DET</p>	
<p>TECHNIPAT RETHEL Construction d'une unité de production pâtissière</p> <p>Maître d'Ouvrage VILLE DE RETHEL</p> <p>Architecte AGENCE LINGAT – Reims</p>	<p>3 M€ m²</p>	<p>Ingénierie Courants forts Courants faibles Coordonnateur SSI Base + SSI</p>	<p>2009 Phase AOR</p>	
<p>ATELIERS MUNICIPAUX A BAZANCOURT Extension et réhabilitation d'un bâtiment industriel en ateliers municipaux</p> <p>Maître d'Ouvrage COMMUNE DE BAZANCOURT</p> <p>Architecte AGENCE BDS - Reims</p>	<p>632 310 €</p>	<p>Ingénierie Courants forts Courants faibles Base + HQE</p>	<p>2008 Terminé</p>	
<p>USINE LOR A BEZU ST MARTIN Construction d'un bâtiment industriel destiné à la fabrication de produits biscuitiers</p> <p>Maître d'Ouvrage DEPARTEMENT DE L'AISNE COMMUNES D'EPAUX-BEZU ET DE BEZU-SAINT MARTIN</p> <p>Architecte AGENCE LINGAT – Reims</p>	<p>200 000 € 4 000 m²</p>	<p>Ingénierie Courants forts Courants faibles Base</p>	<p>2004 Terminé</p>	
<p>TECHNIPAT QUALITY A REIMS Construction d'un bâtiment industriel</p> <p>Maître d'Ouvrage SAEM REIMS DEVELOPPEMENT</p> <p>Architecte AGENCE LINGAT – Reims</p>	<p>300 000 € 6 000 m²</p>	<p>Ingénierie Courants forts Courants faibles Base</p>	<p>2003 Terminé</p>	
<p>USINE CONTINENTAL A CLAIROIX Extension de l'usine</p> <p>Maître d'Ouvrage CONTINENTAL PNEUS SNC</p> <p>Architecte AGENCE RMDM – ST OUEN</p>	<p>530 000 € 600 m²</p>	<p>Ingénierie Courants forts Courants faibles Base</p>	<p>2003 Terminé</p>	





INDUSTRIE

	Montant HT Surface	Rôle exercé Mission	Année Avancement	
CENTRE D'EXPLOITATION DEPARTEMENTAL A EPERNAY Construction d'un centre d'exploitation départemental	53 350 € (Lot Electricité)	Ingénierie Courants forts Courants faibles	2003 Terminé	
Maître d'Ouvrage CONSEIL GENERAL DE LA MARNE	1 200 m ²	Base		
Architecte AGENCE AAT ARCHITECTURE - Reims				



CENTRE DE SECOURS

	Montant HT Surface	Rôle exercé Mission	Année Avancement	
<p>CENTRE DE SECOURS DE VERTUS Construction du centre de secours qui comportera trois catégories de locaux : Commandement, administration, réception de l'alerte / radio, vestiaires, instruction et restauration, Intervention 6 travées et locaux techniques</p> <p>Maître d'Ouvrage SDIS DE LA MARNE</p> <p>Architecte AGENCE PACE – Reims</p>	1,2 M€ 929 m ²	Ingénierie Courants forts Courants faibles Coordonnateur SSI Base + SSI	2009 Phase DET	
<p>CENTRE DE SECOURS DE REVIN Construction d'un centre de secours</p> <p>Maître d'Ouvrage SDIS DES ARDENNES</p> <p>Architecte AGENCE MARTIN VALOT – Charleville Mézières</p>	2 M€ 1 058 m ²	Ingénierie Courants forts Courants faibles Base	2007 Terminé	
<p>CENTRE DE SECOURS D'ESTERNAY Construction du centre de secours d'Esternay composé de 5 travées avec locaux administratifs et tour d'exercices</p> <p>Maître d'Ouvrage SDIS DE LA MARNE</p> <p>Architecte AGENCE GRZESZCZAK-RIGAUD – Chalons en Champagne</p>	1,41 M€ 750 m ²	Ingénierie Courants forts Courants faibles Base	2004 Terminé	
<p>CENTRE DE SECOURS DE LA BRIE ET DES ETANGS A MONTMORT LUCY Construction d'un centre de secours</p> <p>Maître d'Ouvrage COMMUNAUTE DE COMMUNES DE LA BRIE ET DES ETANGS</p> <p>Architecte AGENCE GRZESZCZAK-RIGAUD – Chalons en Champagne</p>	1,32 M€ 700 m ²	Ingénierie Courants forts Courants faibles Base	1999 Terminé	